


Pour les équipes pédagogiques et éducatives, FOLIOS offre la **possibilité d'un travail collaboratif** autour des parcours de l'élève, en particulier lors des phases de transition collège/lycée et lycée/enseignement supérieur. Trois cycles de webinaires portant sur FOLIOS sont prévus. Le premier, « **Administrer FOLIOS en établissement** » (septembre 2021), s'attache à identifier les étapes nécessaires au bon déploiement de FOLIOS, à paramétrer l'application et à se familiariser avec les fonctionnalités du compte d'administration. Il sera suivi de la « **Découverte des fonctionnalités de FOLIOS** » (octobre et novembre 2021) qui permettra la prise en main de l'outil au travers d'exercices individuels guidés et d'échanges. Enfin, le 3^e cycle, « **Mise en œuvre pédagogique de FOLIOS** » (décembre 2021 et janvier 2022) mettra l'accent sur la mise en œuvre concrète de FOLIOS au travers d'exemples. Ce sera l'occasion pour les participants de présenter les activités qu'ils mènent autour de l'orientation et de mesurer la plus-value de l'utilisation de l'outil. Pour vous inscrire, contactez le service de formation continue de votre rectorat ou, si les formations ne sont pas proposées dans votre académie, utilisez le formulaire d'inscription sur onisep.fr/Equipes-educatives, dans la rubrique FOLIOS. Pour compléter ces webinaires, l'Onisep propose **deux parcours M@gistère**. Le premier, « **FOLIOS et ses fonctionnalités** », dresse un panorama de toutes les possibilités de l'outil et prolonge l'accompagnement à la mise en place de FOLIOS. Pour s'inscrire, rendez-vous sur magistere.education.fr/ac-montpellier. Le second parcours, « **Accompagner en orientation** », créé en collaboration avec des experts du champ de l'orientation, offre un temps de formation autour de cette notion et du processus d'orientation. Les inscriptions se font sur magistere.education.fr/dgesco.



**L'ACTUALITÉ
DANS
VOTRE RÉGION
ACADÉMIQUE**

Les services centraux de l'Onisep et son réseau de 17 délégations régionales vous proposent de vous abonner à une newsletter qui fait le point sur l'actualité de votre région académique et sur les productions de l'Onisep. Seront traités les ressources et dispositifs pédagogiques pour l'orientation, les pratiques pédagogiques dans le champ de l'orientation, les outils d'aide à l'orientation pour les élèves, les événementiels et les salons... Pour vous abonner, rendez-vous sur onisep.fr/Equipes-educatives/newsletters.

➔ Rencontres avec des experts et professionnels de l'éducation et de l'orientation

Pour nourrir les réflexions sur les pratiques pédagogiques en orientation et sur les thématiques de l'éducation, l'Onisep propose deux formats de partages d'expériences.

« Les rendez-vous de l'orientation » donnent la parole à des spécialistes aux profils variés (inspecteurs, inspectrices, enseignants-chercheurs, enseignantes-chercheuses...) qui interviennent sur leur domaine d'expertise lors de visioconférences. C'est l'occasion de découvrir, d'approfondir des sujets liés à l'orientation et d'échanger avec les intervenants. En 2021-2022, les thématiques suivantes seront abordées :

l'approche éducative de l'orientation : enjeux, objectifs et pratiques d'implémentation ; l'impact de la langue sur les représentations ; l'orientation, un analyseur des inégalités sociales dans une société en mutation ? Constats et perspectives pour des parcours scolaires réussis ; l'orientation, une politique publique ; l'art de s'orienter ; comment s'orienter dans un monde incertain ?

Pour connaître le calendrier des présentations, y assister en direct et retrouver les enregistrements vidéo en ligne, il faut se rendre sur onisep.fr/rdv.

« Les rencontres de l'Onisep » font appel à des acteurs de l'éducation et de l'orientation (enseignants, enseignantes, proviseurs, proviseuses, pédopsychiatres...) qui procèdent à des retours d'expériences et apportent leurs regards sur différents sujets.

Pour cette année, voici quelques thématiques programmées : les compétences du 21^e siècle ; les cités éducatives ; l'enseignement à distance ; le volet orientation du projet d'établissement ; l'enseignement agricole.

Toutes ces interventions sont filmées et diffusées en différé sur onisep.fr/rencontres.



ACCOMPAGNER VOS ÉLÈVES DANS LEURS PROJETS D'ORIENTATION

L'instauration des heures annuelles dédiées à l'orientation au collège et au lycée doit permettre aux élèves de découvrir des formations, des métiers et de préparer progressivement leur projet scolaire et professionnel. Ces heures s'inscrivent dans le volet orientation du projet d'établissement et s'appuient sur des actions mises en œuvre par les régions et les rectorats avec le concours des psychologues de l'Éducation nationale. Dans le cadre du développement de sa mission d'accompagnement pédagogique à l'orientation, l'Onisep propose **des ressources pour les classes et des dispositifs pour aider les équipes éducatives dans leurs pratiques d'accompagnement de l'orientation**. Cette nouvelle offre de services comprend des séquences pédagogiques exploitables en classe ou à distance, des temps d'échanges entre élèves et professionnels sur la découverte des métiers et des parcours, des rencontres en visioconférences avec des experts et des acteurs de l'éducation et de l'orientation, des actions de formation portant sur le processus d'orientation et l'utilisation d'outils et de ressources.

LES DÉLÉGATIONS RÉGIONALES DE L'ONISEP DES INTERLOCUTRICES DE PROXIMITÉ

Les 17 délégations régionales de l'Onisep, composées de 28 sites implantés dans les académies, sont le relais de l'opérateur public national en région. Elles se sont réorganisées suite à la loi « Pour la liberté de choisir son avenir professionnel » (septembre 2018) qui transfère une partie de leurs compétences aux régions dans le champ de l'information pour l'orientation. Elles exercent aujourd'hui **deux activités principales** : **l'accompagnement pédagogique à l'orientation** (formation des équipes éducatives, élaboration de ressources pédagogiques ...) et **la collecte de l'offre de formation initiale des établissements de l'enseignement secondaire et de l'enseignement supérieur**. En lien avec les services académiques, les délégations régionales collaborent avec les différents partenaires de leur région pour renforcer l'aide à l'orientation. Sur les pages régionales d'onisep.fr (rubrique « Près de chez vous »), retrouvez leurs coordonnées pour les contacter, ainsi que leurs sélections d'actualités sur l'orientation.

→ L'ONISEP, UNE MISSION DE SERVICE PUBLIC

Opérateur du ministère de l'Éducation nationale, de la Jeunesse et des Sports, et du ministère de l'Enseignement supérieur, de la Recherche et de l'Innovation, l'Onisep exerce deux missions complémentaires :

INFORMER délivrer à tous les publics une information fiable et exhaustive sur les métiers, les formations et qualifications. Leur en assurer un accès facilité et adapté à leurs usages via des services, des productions numériques et imprimées, adossés à des bases de données.

ACCOMPAGNER mettre des outils et dispositifs pédagogiques à disposition des familles et

des équipes éducatives et pédagogiques qui guident les jeunes dans leur démarche d'orientation. Ces ressources pédagogiques permettent d'acquérir la compétence à savoir construire un parcours de formation et un projet professionnel tout au long de la vie et à se projeter positivement.

L'Onisep est animé par **des valeurs** : fiabilité et neutralité de l'information, égalité filles/garçons, inclusion des personnes porteuses de handicap, lutte contre les inégalités sociales, égalité d'accès à l'information quel que soit le territoire. L'Onisep est organisé en réseau avec des services centraux en Ile-de-France et 17 délégations régionales.



**DES EXEMPLES
DE SÉQUENCES
PÉDAGOGIQUES**

Toutes les séquences pédagogiques sont répertoriées dans quatre catalogues dédiés au collège, au LEGT, au LP et aux ressources en autonomie pour les élèves. Ces catalogues sont à retrouver sur onisep.fr/Equipes-educatives, dans la rubrique « Ressources pédagogiques ».

Quelques exemples d'activités proposées :

- **en classe de 3^e** : « Bien vous connaître pour définir votre projet d'orientation au collège ».

En début d'année scolaire, les élèves font le point. Ils renseignent leurs matières préférées, celles dans lesquelles ils réussissent le mieux et celles dans lesquelles ils ont plus de difficultés. Ils font également un bilan des options, activités et clubs auxquels ils sont inscrits. Ils réfléchissent ensuite à leur projet d'orientation après la 3^e, puis travaillent sur leurs goûts et listent les secteurs professionnels et métiers qui leur plaisent.

- **en classe de 2^e professionnelle** :

« Rechercher son stage »
Les élèves créent leur CV, font des recherches pour trouver un stage et rédigent leurs lettres de motivation. Les méthodologies proposées pourront être utilisées pendant toute leur formation et au-delà.

- **en classe de 1^{er} et T^{le} de bac général** :

« Comment préparer le volet orientation du Bac ? Cette épreuve prend appui sur les connaissances de l'élève liées à ses spécialités ainsi que sur la présentation de son projet de poursuite d'études. Les élèves vont s'y préparer, dès la classe de 1^{er}, en listant, résumant et organisant tous les éléments utiles dans un livret et en travaillant l'oralité.

RESSOURCES POUR LES CLASSES DE COLLÈGE ET DE LYCÉE



→ Les séquences pédagogiques

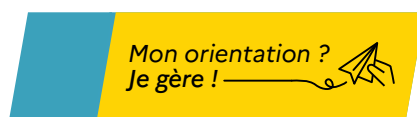
Pour accompagner la mise en œuvre des activités dédiées à l'orientation, l'Onisep a créé un **corpus de 400 ressources destinées aux équipes éducatives et pédagogiques**. Elles ont été construites **pour les classes de la 4^e à la T^{le} et pour toutes les voies de formation**. Elles visent à rendre les élèves acteurs de leur démarche d'orientation, à développer leurs compétences à s'orienter et à leur permettre d'élaborer progressivement leurs projets d'orientation. Elles ont été conçues pour susciter la réflexion sur l'orientation, amener les élèves à s'interroger et à formaliser leurs centres d'intérêt et leurs aspirations, les conduire à entreprendre des recherches d'informations, à s'impliquer dans des projets et à identifier les spécificités des parcours, des formations et des métiers.

Respectueuses de la liberté pédagogique des enseignants et enseignantes qui pourront les adapter à leurs contextes, elles reposent sur le respect de valeurs : l'inclusion de tous les élèves, l'égalité filles/garçons, l'ambition scolaire... **Ces séquences sont regroupées en collections thématiques** : « connaissance de soi et construction de son projet », « découverte du monde professionnel, des secteurs et des métiers », « informations sur les parcours et les formations » et « ressources transversales » (préparation de visites de salons de l'orientation, mobilité internationale...).

Elles sont accessibles depuis deux plateformes complémentaires : **FOLIOPS** et **ÉTINCEL**.

L'application Folios (folios.onisep.fr) est le support des parcours éducatifs, dont le parcours Avenir. Elle a pour objectif de valoriser les expériences scolaires et extrascolaires des élèves, de leur permettre de garder une traçabilité de leurs recherches et réflexions notamment en matière d'orientation.

Plateforme du réseau Canopé, ETINCEL (reseau-canope.fr/etincel) propose des ressources, des activités et une personnalisation des scénarios pédagogiques. Les séquences Onisep y sont accessibles à partir du moteur de recherche (en tapant onisep ou orientation), à partir des niveaux de classes ou des entrées disciplinaires.



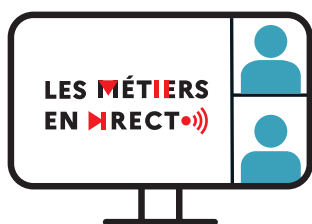
→ Des ressources en autonomie pour les élèves

La collection « Mon orientation ? Je gère ! » s'adresse aux élèves en autonomie ou bien accompagnés de leurs parents. Il s'agit de ressources pédagogiques qui ont été élaborées pour aider les jeunes à construire leur projet d'orientation, de la 4^e à la T^{le}. Les grands thèmes de l'orientation y sont abordés : la recherche de stage, la découverte du monde professionnel, le choix des enseignements de spécialité, les études post-bac...

LES SEMAINES DE L'ORIENTATION

➔ Des ressources pour les équipes de directions

Le guide consacré aux semaines de l'orientation au lycée permet d'organiser, au sein des établissements, ces temps forts de l'orientation. Des pistes de mise en œuvre sont proposées avec une sélection de ressources et d'activités, tantôt communes à plusieurs niveaux de classes, tantôt spécifiques à un niveau de classe. Ce document est en ligne sur onisep.fr/Equipes-educatives, dans la rubrique « L'orientation dans l'établissement ».



Au cours de l'année scolaire 2020-2021, l'Onisep a mis en place le dispositif « Un stage pas comme les autres », dont ont bénéficié 7 000 élèves de 3^e et de 2^{de} qui n'ont pas pu effectuer un stage en raison de la crise sanitaire. Cette opération a permis aux élèves de rencontrer virtuellement des professionnels de différents secteurs et de participer à distance à des ateliers pratiques animés

par les partenaires de l'Onisep. Ce dispositif est pérennisé et devient « Les métiers en direct ». Il s'agit de rencontres organisées en visioconférences qui donnent la possibilité aux élèves de découvrir des entreprises dans des secteurs variés et d'échanger avec des professionnels, aux parcours classiques ou atypiques, qui témoignent sur leurs métiers et leurs cheminements scolaires et professionnels. Cette année encore, les secteurs d'activités à découvrir sont nombreux : culture, médias, numérique, industries, bâtiment, agriculture...

Pour connaître le calendrier des rencontres, participer au dispositif et inscrire les classes, il suffit de se rendre sur onisep.fr/les-metiers-en-direct. Un dossier pédagogique, constitué de documents supports (fiches métiers, fiches formations et/ou vidéos...), sera ensuite envoyé pour préparer en amont ces rencontres (avoir une première approche de l'entreprise et des métiers choisis, élaborer des questions) et pour l'exploiter en aval (retours sur les échanges, expression des élèves sur leurs représentations des métiers...).

PRATIQUES PÉDAGOGIQUES



➔ Offre de formations

L'Onisep propose des formations à l'utilisation d'outils et de ressources (application FOLIOS) dans le cadre d'activités menées sur l'orientation et à la compréhension du processus d'orientation.

Développée par l'Onisep, FOLIOS est une plateforme numérique du ministère de l'Éducation nationale, de la Jeunesse et des Sports. À la fois portfolio de l'élève et banque de ressources pédagogiques, elle favorise la mise en œuvre des heures dédiées à l'orientation au collège et au lycée. Elle vise à valoriser les compétences et expériences des élèves, acquises tant à l'École qu'en dehors de l'École, à leur permettre de s'approprier leur parcours, d'en garder une traçabilité dans le temps et ainsi de construire au fur et à mesure leur projet d'orientation.

CALENDRIER DES FORMATIONS SUR LA PRISE EN MAIN DES RESSOURCES PÉDAGOGIQUES

L'Onisep a conçu un module de formation pour la prise en main des 400 ressources et séquences pédagogiques dédiées aux activités sur l'orientation.

Au programme : présentation générale des ressources par public, progression pédagogique, présentation des plateformes qui permettent d'y accéder...

Voici les dix dates : (heure métropolitaine) :

→ vendredi 1^{er} octobre de 15 h 30 à 16 h 30

→ mardi 5 octobre de 16 h 30 à 17 h 30

→ jeudi 14 octobre de 11 h à 12 h

→ mardi 19 octobre de 16 h 30 à 17 h 30

→ vendredi 22 octobre de 11 h à 12 h

→ mardi 9 novembre de 11 h à 12 h

→ jeudi 18 novembre de 13 h 30 à 14 h 30

→ jeudi 25 novembre de 11 h à 12 h

→ vendredi 26 novembre de 16 h 30 à 17 h 30

→ mardi 30 novembre de 16 h 30 à 17 h 30

Pour vous inscrire, remplissez le formulaire en ligne sur onisep.fr/Equipes-educatives, dans la rubrique « Ressources pédagogiques », dans les pages « Heures dédiées à l'orientation pour le collèges », ou « Heures dédiées à l'orientation pour le « LEGT » ou « Heures dédiées à l'orientation pour le LP ».